



ANO APOSTÓLICO DE SAMUEL
Novembro/2017

SOLIDARIEDADE

Aula 01 – Ter o amor de Cristo

Iniciaremos no mês de novembro a nossa campanha de solidariedade. Essa campanha trará para o nosso kids um mover muito diferenciado, pois com ela expandiremos as nossas ações para fora da igreja. Isso mesmo! Teremos desafios para as crianças e também para os ministros. Será um transbordar do amor de Cristo em nossas igrejas, bairro e por onde passarmos. Que seja um tempo de reflexão e de praticar aquele que foi o primeiro e principal mandamento: o amor.

Para você professor (a)

Neste mês de novembro o nosso kids viverá o mês da solidariedade. Em cada uma das aulas aprenderemos como podemos ser mais solidários, ajudando ao próximo e exercendo o amor de Cristo.

Começaremos essa campanha falando sobre nossa inspiração maior sobre esse tema: Jesus Cristo, que abriu mão de tudo para pagar a nossa dívida, morrendo na cruz e salvando a humanidade. E sendo homem, suas atitudes até hoje nos ensinam como podemos exercer o amor, apoiar e ajudar aos que necessitam. Ele é a nossa referência de amor maior, e Nele nos inspiramos para sermos melhores.

E para cada criança, você professor, é a referência de amor, de quem é Cristo. As crianças conhecem Jesus através dos nossos ensinamentos, do nosso comportamento e do nosso exemplo de vida.

Então nessa campanha teremos um desafio muito especial para o kids de cada igreja: faremos um grande ato de amor ao próximo e compartilharemos esse ato com as crianças.

Acontecerá da seguinte forma: os ministros do kids deverão escolher uma instituição ou comunidade para realizar algum ato de solidariedade (pode ser uma visita a uma casa de idosos para levar o amor, uma arrecadação e entrega de alimentos, visita a orfanato ou visita e entrega de cestas básicas a famílias necessitadas, por exemplo). Fotografe esse momento e compartilhe com as crianças. Essa ação deverá ser realizada pelos ministros do kids.

Para as crianças, teremos desafios semanais e serão explicados a cada aula. Não deixe de realizar esse desafio! Organize com o seu líder a melhor forma de realizar essa ação. Você é espelho e refletirá o amor e o zelo do Senhor.

Deus te abençoe!

Base Bíblica

Lucas 3:11, 4:18-19, Mateus 25:34-46, Filipenses 2:5-8, João 15:12, 1 João 4:7-8, Romanos 12:10



ANO APOSTÓLICO DE SAMUEL
Novembro/2017

Objetivo

Levar a criança a entender que Deus deseja que amemos ao nosso próximo. Amar é cuidar, é ter zelo, é se esforçar pela felicidade do outro, é abrir mão as vezes de algo por alguém, é estar perto.

O amor de Cristo o levou a se entregar por nós. Ele preferiu dar a vida Dele para termos a nossa. Ele nos ensinou que o amor é o maior dos mandamentos. Ele deseja que seus filhos vivam esse amor.

O objetivo dessa primeira aula da campanha da solidariedade é despertar esse amor. É mostrar para a criança que Deus fica muito feliz com quem exerce esse amor e cuida do próximo. E que seja um tempo de mais amor, o amor de Deus se manifestando em nós.

Situação da Criança

Muitas vezes o amor tem se tornado algo teórico, muito falado mas pouco exercido.

Pais que amam os filhos, mas não gastam tempo com eles. Que se declaram nas redes sociais, mas não tem tempo para ouvir o que o filho fez na escola.

Aplaudimos o conceito que existe em relação ao amor, mas não vemos a prática tão incorporada. Aqui cabe uma reflexão: o que as crianças entendem nos dias de hoje sobre o que é o amor? Seria o amor receber apenas presentes? Viagens ou passeios?

Que possamos retomar a essência, ao evangelho puro e simples de Cristo.

Vamos lembrar aquilo que verdadeiramente importa: o amor de Deus, este amor que Ele derramou sobre nós e nos ensinou a derramarmos uns sobre os outros.

Que os filhos aprendam a amar aos seus pais, aos seus irmãos, aos seus colegas e ao seu próximo, ainda que este próximo seja apenas um desconhecido.

E se no nosso kids alguém não tem a referência do que é o verdadeiro amor, você ministro, tem a responsabilidade de ser essa referência. Não deixe que nenhuma criança entre na sala sem ser cumprimentada, sem receber um abraço. Como Jesus a receberia? Como despediria dessa criança? Que possamos fazer da mesma forma. Assim, ainda que essa seja a única referência de amor, mesmo quando ela crescer ela saberá que o amor de Cristo é assim.

Sugestão para o desenvolvimento da Aula

Sugestão 1

Para o desenvolvimento dessa aula você precisará de diversos balões cheios.

Entregue uma para cada criança.

Cada balão representará a vida de cada criança.

Cada criança deverá jogar e manter seu balão no alto, sem deixar cair.

Leve também outros balões cheios, que representarão outras vidas.



ANO APOSTÓLICO DE SAMUEL
Novembro/2017

Agora as crianças deverão cuidar de suas vidas e de outras. Não pode deixar cair.
O exemplo dessa dinâmica consta no vídeo a seguir.

<https://www.youtube.com/watch?v=MnAMP-S2zRE>

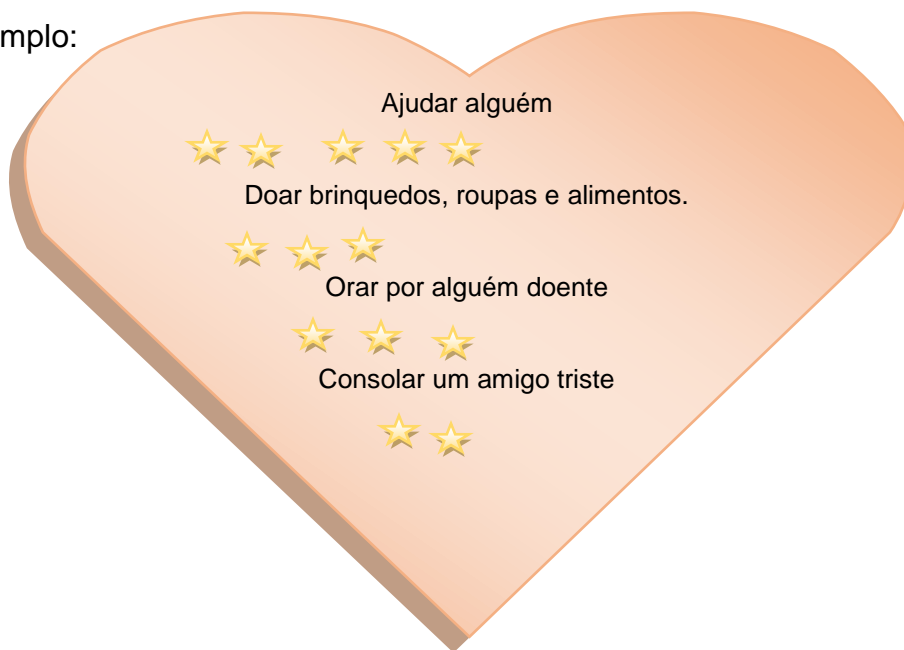
Sugestão 2:

Prepare um painel em formato de coração e recorte estrelas bem pequenas.

Esse painel será utilizado durante toda a campanha.

Logo no início das aulas você deverá perguntar quem teve atitudes de solidariedade e vamos colar as estrelas em cada bloco de atitudes. O objetivo é preencher o painel com atitudes de amor.

Exemplo:



Contando a História

Inicie a aula aplicando a dinâmica dos balões.

Hoje estamos começando uma nova campanha no kids. Será o mês da solidariedade.
Quem aqui sabe me dizer o que é solidariedade?

Solidariedade é ajudar aqueles que estão precisando. É exercer o amor sem esperar nada em troca.
Na nossa dinâmica das bexigas tínhamos a missão de cuidar das nossas vidas e de outras, não é verdade?

Vocês acham que foi fácil ou difícil?

Como vocês se organizaram para isso? Quem aqui se preocupou em cuidar das outras bexigas também?

Como vocês se sentiram fazendo essa atividade?



ANO APOSTÓLICO DE SAMUEL
Novembro/2017

Ajudar requer um esforço, não é verdade?

Imagine se aqui no lugar dessas bexigas estivessem pessoas doentes, com fome, sem casa, solitárias... seria bem difícil conseguir ajudar a todas, não é mesmo?
Mas me digam, o que move uma pessoa ajudar a outra? Porque fazemos isso?

Quem respondeu por amor, acertou.

Jesus nos ensinou que devemos amar uns aos outros como Ele nos amou.
Ele nos deu o maior exemplo de amor. Ele era Deus, vivia no céu, e tinha tudo o que Ele queria. Mas quando o pecado entrou no mundo somente com a ajuda de Jesus as pessoas poderiam ser salvas.
E Jesus quis ajudar, por amor.
Ele veio ao mundo, ensinou esse amor e morreu na cruz para que todos creiam tenham a vida eterna.
Jesus era bem jovem quando morreu, e foi uma morte sofrida. Ele teve medo de morrer. Mas por amor Ele entregou sua vida.

Durante a vida de Jesus Ele ajudou muitas pessoas também. Vamos lembrar?

- Ele curou pessoas doentes (cegos, paráliticos, leprosos)
- Ele multiplicou os pães e peixes para alimentar uma multidão que estava com muita fome
- Ele multiplicou o vinho que tinha acabado no casamento
- Ele perdoou pecado de pecadores
- Ele defendeu uma mulher que seria apedrejada
- Ele visitou a casa de pessoas que eram excluídas

Ele mostrou amor em todas as coisas. Ele nunca pediu nada em troca. Ele não fazia para se aparecer. Tudo o que Ele fez foi por amor e tudo o que ele gostaria é que aprendêssemos esse ensinamento e também demonstrássemos amor uns pelos outros.

Vocês sabem como podemos demonstrar esse amor de Cristo uns pelos outros?
Me ajudem a pensar.... (incentive a participação de todos)

Quem gostaria de assumir um compromisso de exercer mais amor?

Então eu tenho um desafio para vocês.

Aqui no nosso kids teremos um painel do amor. A cada semana vocês me contarão quais atitudes de ajudar o próximo vocês tiveram e colaremos estrelas nas atitudes:

- Ajudar alguém
- Doar brinquedos, roupas e alimentos
- Orar por alguém doente
- Conversar com um amigo que está triste

Esse mês teremos muitos desafios.



ANO APOSTÓLICO DE SAMUEL
Novembro/2017

E para ajudar a encher o nosso painel, a cada semana teremos um desafio diferente. Nessa semana será o desafio do brinquedo. Vamos todos separar um brinquedo para dar para uma criança que precisa. Você poderá trazer esse brinquedo aqui no kids na próxima aula.

Versículo

“O meu mandamento é este: Que vos ameis uns aos outros, assim como eu vos amei.” João 15:12

Verificação do Ensino

- O que é solidariedade?
- Quem foi o maior exemplo de amor que já existiu?
- Como posso manifestar o amor de Cristo nesses dias?

Oração

Senhor Jesus, eu recebo hoje o seu amor. Me ensina a cada dia a amar ao meu próximo, a fazer o bem e me afastar do mal. Que eu possa ter atitudes de amor e ajudar a muitas pessoas. Em nome de Jesus. Amem.

Oferta

Vocês sabiam que a igreja tem uma missão de cuidar das pessoas necessitadas?

A nossa igreja tem um centro de recuperação que cuida de pessoas que estão doentes, temos uma casa que ajuda crianças carentes, temos o Expresso da solidariedade que leva alimento para pessoas que moram na rua. Na nossa igreja, visitamos pessoas doentes em hospitais e levamos alimentos (cesta básica) para famílias que estão passando por dificuldades.

Temos uma missão de cuidar dos necessitados.

Mas com que recurso fazemos isso? Quem sabe?

Com as ofertas. Cada oferta que você traz para a igreja, contribui para que essa obra continue.

Então agora que sabemos disso, vamos nos empenhar cada vez mais para entregarmos essa oferta que cuidará dos necessitados.

Atividade



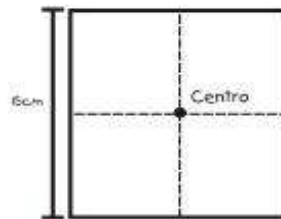
Ensinando a amar uns aos outros

Mateus 5:39-47

Para essa atividade você irá precisar:

Papel colorplus ou cartolina vermelha / Folha de papel grosso (tipo cartolina) tamanho A4 Tesoura / Régua / Cola / Lápis de Cor ou canetinha para enfeitar.

- 1** Recorte um quadrado de 15cm em um papel vermelho
Dobre-o ao meio
Dobre-o ao meio novamente.

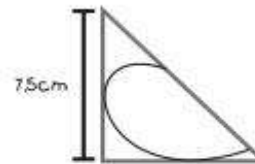


- 2** Do novo quadrado que se formou dobre ao meio pela diagonal, formando agora um triângulo.

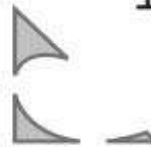
ATENÇÃO:
O centro do quadrado deverá ficar no lado inferior direito, caso contrário, o corte final não dará certo.




- 3** Com a base fechada voltada para baixo, faça um desenho como o da figura



- 4** Recorte somente as áreas cinzas, tomando o cuidado de não recortar as dobras

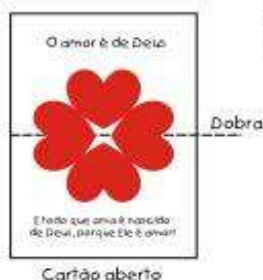


- 5** Agora desdobre com cuidado e esse será o resultado final.

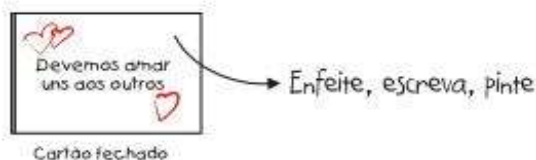


- 6** Passe cola no verso dos corações indicados e cole na folha de cartolina A4 dobrada ao meio.

Obs: antes de colar, peça para as crianças preparem o cartão, escrevendo, enfeitando, colorindo.
Lembre-se apenas de deixar o centro da cartolina reservado para colar os corações.



Cartão aberto



Cartão fechado



ANO APOSTÓLICO DE SAMUEL
Novembro/2017

Para Colorir



amiguinhosdedeus.com

Um mandamento novo



©2013 – Leonan Faro. Todos os direitos reservados.

Eu vos dou um novo mandamento: amai-vos uns aos outros. Como eu vos amei, assim também vós deveis amar-vos uns aos outros.

amiguinhosdedeus.com João 13,34



ANO APOSTÓLICO DE SAMUEL
Novembro/2017

Lembrancinha

