

### **AULA 3: Seguindo o caminho certo**

Jesus é o caminho! A criança que aprende esse caminho nunca mais se esquece Dele. Vamos levar as crianças até Jesus com essa aula e ensinar esse caminho de vida abundante.

#### **PARA VOCÊ PROFESSOR (A):**

Antes de falarmos sobre a abordagem dessa aula, temos algo para você professor:

*“Portanto, meus amados irmãos, sede firmes, inabaláveis e sempre abundantes na obra do Senhor, sabendo que, no Senhor, o vosso trabalho não é vão”. I Coríntios 15:58*

Os desafios para quem é formador do ministério infantil são inúmeros. Muitas vezes passam pela falta de recursos físicos, humanos e até o desafio do tempo para preparo de uma aula com qualidade.

Mas nessa carta de I Coríntios o apóstolo Paulo nos traz uma palavra tão profunda que deve ser o nosso guia para exercermos o nosso ministério:

1. **Seja inabalável:** fique firme no propósito que o Senhor te designou, não se abale por nada. O Senhor te chamou para trabalhar na construção de raízes sólidas, e isso certamente é algo difícil e requer esforço.
2. **Seja abundante na obra:** faça de todo o coração, o seu melhor. Não ligue o piloto automático. O amor deve ser o combustível para exercermos o nosso chamado
3. **Tenha Jesus como foco:** essa terra em que você tem semeado é uma terra fértil, e o Senhor te diz que **NÃO SERÁ EM VÃO O SEU ESFORÇO.**

Que o Senhor te fortaleça e te renove no preparo dessa aula. Que a abundância da alegria, da força, da unção do Espírito Santo de Deus encha a sua vida e você possa ver os frutos do seu ministério.

Deus abençoe e boa aula!

#### **LEIA E MEDITE:**

Provérbios 22:6

#### **OBJETIVOS:**

Ensinar a criança a seguir Jesus.

#### **SITUAÇÃO DA CRIANÇA:**

Quem convive com crianças pequenas sabe que elas parecem aprender muito rápido.

Isso porque até os 3 anos de idade, o cérebro da criança cresce e se desenvolve a uma velocidade surpreendente: é quando a criança aprende a enxergar, detectar sons, andar, falar, identificar quantidades e construir uma série de outras habilidades. Esse processo, não tão acelerado, continua até os 6 anos, época crucial para o desenvolvimento da personalidade, do caráter e das capacidades fundamentais (a “base” que permitirá que a criança, quando crescer adquira habilidades mais específicas e refinadas).

Após isso, toda criança ou adulto é capaz de aprender algo novo, mas o processo sempre vai exigir repetição, tentativa e erro. A diferença é que, na primeira infância, não é necessário repetir tantas vezes – o cérebro compreende mais rápido como deve reagir a cada estímulo e logo cria uma reação padrão.

Logo, a infância é o período em que as raízes são formadas, e a criança pode carregar por toda uma vida marcas positivas, de afeto, carinho, cuidado ou negativas, como traumas, frustrações, rejeição. E essas marcas podem influenciar a vida toda de uma pessoa.

Por isso a palavra de Deus nos direciona a ensinar o caminho certo para a criança, pois ela nunca mais se esquecerá dele. O valor de servir a Cristo ficará enraizado na criança, e ainda que por algum momento depois de crescer ela deslize e vá por um caminho errado, ela saberá qual é o seu lugar e como voltar.

As crianças precisam conhecer o caminho de Jesus o quanto antes! Isso fará toda a diferença para o resto da vida delas. O sucesso, a alegria, o futuro da criança depende disso.

Para complementar essa reflexão, compartilhamos o vídeo a seguir, produzido pelo Center on the Developing Child (CDC) da Universidade de Harvard. Ele tem apenas 3 minutos e explica como as experiências na infância influenciam a vida adulta – e até mesmo toda a sociedade: [https://youtu.be/y6Y\\_tpf5LEk](https://youtu.be/y6Y_tpf5LEk)

## SUGESTÃO PARA DESENVOLVIMENTO DA AULA:

### SUGESTÃO CAMPANHA

Deixe o calendário dos provérbios exposto em sala durante todo esse mês

Você pode montar um pôster ou imprimir em formato A2 ou A3.

Antes do início de cada aula, converse sobre a leitura Bíblica da semana, os aprendizados, o que mais chamou a atenção deles. Vá riscando com as crianças cada dia que já se passou.

E assim vamos avançando em nossa leitura bíblica.



### SUGESTÃO AULA

**Vamos preparar um cenário com o tema: PARE, PENSE, SIGA JESUS!**

Decore a sala de aula com o tema. Faça um caminho para as crianças seguirem e coloque semáforos e placas no meio do caminho.

Cada criança poderá receber um carrinho feito de papel color set/cartão/cartolina. A cada parada as crianças deverão refletir no que elas devem continuar fazendo (farol verde), parar de fazer (farol vermelho) ou pensar bem antes de fazer – as vezes precisamos pedir um conselho para o papai, mamãe, tio do kids ou pastor para termos certeza que estamos indo pelo caminho certo (farol amarelo).


Será uma dinâmica muito divertida e com certeza as crianças aprenderão muito!



Você pode preparar uma mesa de doces decorada também com o tema. Seguem algumas ideias:



Modelo de molde para o carrinho:



### MINISTRANDO:

Quem aqui já aprendeu a fazer algo que você nunca mais se esqueceu???

Eu sei algo que todos vocês já aprenderam quando eram bebezinhos e não esqueceram mais, e nunca mais esquecerão... sabem o que é? Vocês aprenderam a andar!!! (professor, adapte o exemplo caso tenha algum aluno com limitação física que o impeça de andar).

Vejam só, quando somos pequenos, aprendemos algumas coisas que não esquecemos mais. Então não precisamos ficar estudando toda hora como fazer isso...



Por exemplo: você aprendeu como comer, como dormir, como escovar os dentes, vestir uma roupa. Você aprendeu essas coisas quando era pequeno, e nunca mais se esqueceu disso.

E sabe crianças, a Bíblia nos ensina um Provérbio bem interessante sobre isso. Esse provérbio diz que a criança que aprende o caminho certo, nunca mais esquece dele.

Vamos ler comigo:

*“Ensina a criança no caminho em que deve andar, e, ainda quando for velho, não se desviará dele.”* Provérbios 22:6

Uau!!! Então crianças, preste muita atenção nisso: vocês nunca vão se esquecer o caminho certo. E sabe qual é caminho certo? Quem sabe, diz aí!!! Vamos fazer todos juntos: Jesus é o caminho certo!

É isso mesmo! Jesus é o caminho! Sempre que você tiver uma dúvida, SIGA JESUS!

Imaginem que todos vocês são carros e estão andando por uma cidade.  
*(se possível vá explicando a andando no cenário com as crianças, cada uma com o seu carro. Vá parando em cada semáforo para ministrar)*

Quando o farol fica **vermelho**, o que você precisa fazer?

**PARAR!!!** Então, quando você está vendo que algo não está certo, precisa parar! Por exemplo: parar de pecar, de mentir, de fazer coisas feias e erradas, de falar mal dos outros... precisamos urgente parar de fazer coisas erradas para o nosso carro não bater... porque a gente já sabe: o caminho do pecado é ruim, e tem consequências ruins... então eu posso me dar muito mal quando o sinal tá vermelho e eu continuo insistindo em fazer o que o é errado.

Mas... e quando o sinal fica **amarelo**, o que precisamos fazer?

**PENSAR!!!** É normal termos dúvidas e as vezes ficarmos pensando: melhor avançar ou parar? Sabe quando você acha que não deve fazer algo mas um amiguinho insiste para você fazer? Ai ai ai... dá uma dúvida se é mais certo seguir o amigo ou seguir o que você aprendeu com a mamãe.... Então, farol amarelo serve para pensar: pense sobre o que a Bíblia ensina sobre essa atitude, o que mais agradaria a Deus. E se mesmo assim tiver dúvidas, pergunte para os seus pais ou para a professora do kids ou para o pastor da igreja. Muita gente pode nos ajudar no farol amarelo para não irmos para o caminho errado...

Então... se VERMELHO é igual a PARAR, AMARELO é igual a PENSAR, o que seria o **VERDE?**

O verde é para **SEGUIR! SEGUIR A JESUS!!!**

Isso mesmo! Tudo liberado, vai em frente, continue seguindo porque você está no caminho certo!

Quem sabe me dizer como podemos seguir a Jesus? O que está nesse farol verde???

Ah... orar, obedecer, ler a bíblia, louvar, ser bondoso, amoroso e muitas características que Jesus nos ensinou e que a Bíblia nos ensina a ter.

Crianças, muitas pessoas incentivam a gente a ir para o caminho errado, passar pelo farol vermelho, ou pegar um atalho escondido que leva para outro lugar.

Guarde uma coisa no seu coração: o caminho é Jesus! Esse é o único caminho que nos dá uma vida abundante e feliz. A vida com Jesus é eterna. Ele enche os nossos dias de alegria, de graça e ainda nos dá a vida eterna.

Então agora vocês já sabem o caminho. Nunca mais vão esquecer disso, nem quando forem beeeem velhinhos. Jesus é o caminho! Então vamos seguir a Jesus sempre!!!

## **LOUVOR:**

“Pare, pense, siga a Jesus” – Claudia Cerqueira

“Pare” – 3 Palavrinhas

## **ORAÇÃO:**

“Senhor, eu quero guardar o meu coração a sua palavra e os seus ensinamentos. Me ajude Senhor a seguir sempre pelo caminho certo, pois hoje eu escolho seguir a Jesus. Em nome de Jesus. Amém”

**VERSÍCULO:**



**VERIFICAÇÃO DO ENSINO:**

- Qual Provérbio diz que a criança que aprende a seguir Jesus nunca mais esquece esse caminho?
- O que devo fazer se eu tiver dúvidas sobre qual é o caminho certo?
- Como posso seguir a Jesus e andar nesse caminho?

**VAMOS ENTREGAR NOSSA OFERTA:**

Crianças, na nossa caminhada com Jesus aprendemos a ofertar.

A oferta faz parte do sinal verde! Isso mesmo. E quando temos uma aliança com Deus muito forte e verdadeira, e entregamos nossa oferta de coração, com o amor verdadeiro, ah, os nossos caminhos são liberados!

E sabe o que o Deus faz? No meio desse caminho, que é o caminho certo, seguindo a Jesus, Deus libera muitas bênçãos. Porque Deus sabe que o nosso coração está Nele, e Ele fica tão feliz, mas tão feliz, que não deixa faltar nada para nós. Então, siga a Jesus, seja sincero no seu sentimento de amor e nas suas ofertas, e o Senhor vai te abençoar muito nesse caminho.

**PARA OS PAIS OU RESPONSÁVEIS:**

Queridos pais

Hoje as crianças aprenderam que o caminho certo é seguir a Jesus.

Leia com o seu filho hoje Provérbios 22:6 e conversem sobre como podemos andar nesse caminho certo.

Investir tempo na formação espiritual do seu filho fará toda a diferença para o futuro dele. Seu filho nunca se esquecerá qual caminho deve andar, mesmo quando ele for velho.


*"Ensina a criança no caminho em que deve andar, e, ainda quando for velho, não se desviará dele." Provérbios 22:6*

Deus abençoe!


**ATIVIDADE**

## LABIRINTO: ENSINANDO O CAMINHO!

Ajude a Tina a chegar até a Praia. Mas ela só pode usar o caminho que tem a sequência dos números de 1 a 6. Pinte as conchinhas para formar o caminho.



“Ensina a criança no caminho m que deve andar, e, ainda quando for velho, não se desviará dele.” Provérbios 22:6



“Educa a criança  
no caminho em  
que deve andar; e  
até quando  
envelhecer não  
se desviará dele.”  
Provérbios 22:6

#### **HORA DE BRINCAR:**

**Semáforo:** Você precisará de 3 placas: uma verde, uma amarela e uma vermelha. Utilize cartolina e papel cartão para fazer as placas, você pode simplesmente recortar 3 círculos, um de cada cor.

Com as placas prontas, delimite o local onde a brincadeira será realizada. Desenhe aí uma linha inicial e uma linha final. Em seguida, explique para as crianças que elas deverão se deslocar de uma linha à outra, sempre atenta às placas.

Antes do início da brincadeira, deixe claro o que cada placa representa, o que cada placa sinaliza:

- **Placa verde:** ande.
- **Placa amarela:** ande em câmera lenta.
- **Placa vermelha:** estátua

Começando a brincadeira: as crianças deverão caminhar de uma linha à outra, atentas às placas. Quando você mostrar a placa verde, ele deverá caminhar numa velocidade normal. Quando você mostrar a placa amarela, ele deverá caminhar em câmera lenta. E quando você mostrar a placa vermelha, ele deverá parar e fazer uma estátua.



Para variar a brincadeira e deixá-la ainda mais divertida, inclua algumas variações:

- Dê comandos para as crianças se deslocar ora de frente, ora de costas, ora de lado;
- Dê comandos para que a caminhada seja normal, em 4 apoios ou em ponta de pés;
- Em vez de só se deslocar em linha reta, dê comandos para que as crianças sigam também em zigue-zague ou em curva.

Você vai alterando e deixando a brincadeira mais interessante para a turminha.

**LEMBRANCINHA:**

Entregue para cada criança um jogo da Bíblia. Você pode imprimir o tabuleiro em papel couchê, para que dure mais tempo. O dado pode ser comprado, feito também com papel cartão ou impresso. A seguir, segue o modelo:



# Bíblia - Mensagem do amor de Deus

**1** O ser humano desobedeceu a ordem de Deus e afastou-se d'Ele. Fique uma rodada sem jogar.

**2** Deus criou o mundo. Avance uma casa.

**3**

**4**

**5** Deus ama o pecador prometeu salvá-lo. Avance uma casa.

**6**

**7**

**8** Deus salvou Noé e sua família do dilúvio. Avance duas casas.

**9**

**10** Deus chama Abraão e faz dele uma bênção para todos os povos. Avance três casas.

**11**

**12**

**13**

**14** Deus dá as leis para o seu povo. Jogue novamente.

**15**

**16** Deus renova a promessa de salvação e diz que da família de Davi virá um Rei. Vá para o número 20.

**17**

**18**

**19**

**20**

**21**

**22** O povo desobedeceu a Deus e por isso foi para o cativeiro. Fique uma rodada sem jogar.

**23**

**24** Deus enviou os profetas. Eles lembravam ao povo da promessa de salvação. Avance duas casas.

**25**

**26** A promessa de Deus se cumprirá. Deus se fez gente. Nasceu Jesus. Pule para o número 28.

**27**

**28** Recite João 3.16. Se você conseguiu avance duas casas. Se não conseguiu fique aqui uma rodada.

**29**

**30** Jesus venceu a morte! Ele está vivo. Avance três casas.

**31**

**32**

**33** Quem crê em Jesus e lhe obedece está salvo do pecado. Avance uma casa.

**34**

**35** Deus inspirou pessoas para escreverem a Bíblia. Avance uma casa e vença o jogo.

**Final**