

27/08/2023

★ Aula 4 - O MILAGRE DA CURA

★ **Para você, Ministro e Professor:** Hoje encerramos nossa campanha! Neste encerramento, ensine a criança a buscar a fonte de águas vivas, Jesus! A água é uma fonte de vida importante para nós seres humanos, nosso corpo precisa dela para que possamos sobreviver, pois boa parte dele é feito de água, cerca de 70%.

A palavra diz que, próximo à Porta das Ovelhas havia um tanque, Betesda, que para entrar neste tanque onde durante um certo tempo um anjo agitava as águas e quem ali estivesse era curado, mas haviam 5 pavilhões, ou seja, haviam obstáculos que eram difíceis para alguém deficiente acessar o tanque após atravessar a porta. Para vivermos nosso milagre, temos que entrar pela porta, e nem sempre será fácil, pois atrás das portas podem haver obstáculos.

A primeira porta a ser restaurada em Jerusalém, foi a Porta da Ovelha (Neemias 3.1). Esta porta era a entrada para onde aconteciam as festas de Páscoa, e podemos dizer que é a entrada para a liberação de um novo tempo, seja através de cura, restauração, restituição. Jesus é o bom pastor, que zela e ama suas ovelhas, por esta porta podemos como ovelhas, encontrar o bom pastor, aquele que tem águas purificadoras e um fonte de vida que jorra dia e noite para nos saciar. Ele é a porta das ovelhas (Jo 10.07). E por ele ser esta porta, dentro dele há o agitar das águas, há o nosso tanque de Betesda.

(**IMPORTANTE:** Antes de estudar esta aula, leia o **ROTEIRO PADRÃO**, para que a ministração esteja adequada ao momento)  
[https://www.renascerkids.com/files/ugd/18efa2\\_fcb4a073cebd4ded9d584ded665f8dc3.pdf](https://www.renascerkids.com/files/ugd/18efa2_fcb4a073cebd4ded9d584ded665f8dc3.pdf)

★ **BASE BÍBLICA- LEIA E MEDITE**

João 05.01-09

★ **OBJETIVOS ESPECÍFICOS**

**Levar a criança a:**

- ★ Levar a criança a entender que no mover das águas do Espírito, há a cura, que Jesus é o bom pastor e tem águas curadoras.

★ **SITUAÇÃO DA CRIANÇA**

Nossas crianças precisam ser direcionadas a atravessar a porta e a não olhar os obstáculos, mas sim a buscarem a verdadeira fonte de água viva, que se move como um turbilhão de milagres, Jesus.

★ **VAMOS ENTREGAR NOSSAS OFERTAS:**

**João 10. 09-10**

O ladrão veio para destruir, e podemos repreender o ladrão através de nossas consagrações ao bom pastor, Jesus, que deu a sua vida por nós. A nossa oferta repreende o mal e traz milagres.

★ **SUGESTÃO PARA DESENVOLVIMENTO DA AULA - DINÂMICA DA AULA**

**Façam uma oficina de bolinha de sabão, pode ser com garrafas pets, barbantes, ou com arame e barbante.**



Para a mistura de são, faça em uma bacia grande e uma dica, acrescente açúcar na mistura de detergente com água.

Vá mostrando o processo de acrescentar cada ingrediente e explicar sobre o tanque de Betesda, (agite a mistura para espumar quando for o momento do anjo agitar as águas).

Receitas: <https://cursodebaba.com/bolha-sabao/>

Importante: fazer testes antes da aula

★ **MINISTRANDO:**

Antes de começarmos a nossa oficina, vamos falar de mais um dos grandes milagres de Jesus.

Jesus sempre gostou de festa, e quem não gosta? Jesus foi até um lugar, onde havia uma porta famosa, **chamada a Porta das Ovelhas**, ela já existia desde antes de Esdras e Neemias. Muito, muito, muito tempo atrás era a porta onde as ovelhas entravam (mostre uma ovelhinha)

Passou um tempo e lá nesta porta tinha um tanque muito grande, enorme! E quem entrava por esta porta, encontrava este tanque cheio de água, chamado Betesda. E durante algum tempo, descia um anjo ali, naquela água, e mexia a água; agitava a água, igual quando agitamos a água para misturar o sabão e fazer bolinhas. Mas ele não estava ali para brincar, ele estava ali **para curar**.

Então como era um dia de festa, tinham muitas pessoas de outras cidades, mas havia um homem, que tinha um problema, ele não conseguia andar, ele era paralítico. Estava ali perto daquela porta, há 38 anos esperando alguém ajudar ele a entrar na água. Mas ninguém ajudava e para ele era impossível ir sozinho, e isso o deixava muito triste, pois ele sonhava com seu milagre.

Jesus, ficou olhando aquele homem, e sabia que ele estava esperando por um milagre durante muito tempo.

Perguntou: você quer ser curado?

Aquele homem, nem sabia que quem estava na frente dele era **aquele que poderia fazer milagres**, e que era a própria fonte de água que poderia fazer muito mais por ele. Então o homem respondeu, que não tinha ninguém pra ajudar, que sempre chegavam na frente dele para entrar no tanque quando o anjo agitava as águas.

Jesus mais uma vez usou apenas a palavra: levanta e anda, e pode levar sua cama com você. Você é curado.

Aquele homem acreditou, **e viveu um milagre!!** Começou a andar.

**Jesus hoje é como essa porta das ovelhas**, onde tem um tanque com águas que curam, e trazem o nosso sonho.

Ele pode curar você e sua família e até realizar aquele sonho que sempre alguém chega antes de você e ganha.

Você só tem que acreditar em suas palavras, e saber que ele está ao seu lado sempre.

★ **VERSÍCULO DE HOJE : ( adaptado ou na versão NTLH)**

Porque a água que eu lhe der se tornará nela uma fonte de água que dará vida eterna.  
João 4.14

★ **ATIVIDADE:**

Use as atividades que mais se adaptem a sua turma

1. **Oficina de bolinhas de sabão!**

[https://www.youtube.com/watch?v=1UdAIdM6\\_IIE](https://www.youtube.com/watch?v=1UdAIdM6_IIE)

Para realizar esta atividade você vai precisar de:

- 1 garrafa pet pequena;
- canudos de plástico;
- 1 elástico;



- tesoura;
- fita adesiva;
- detergente e água, para preparar a espuma.

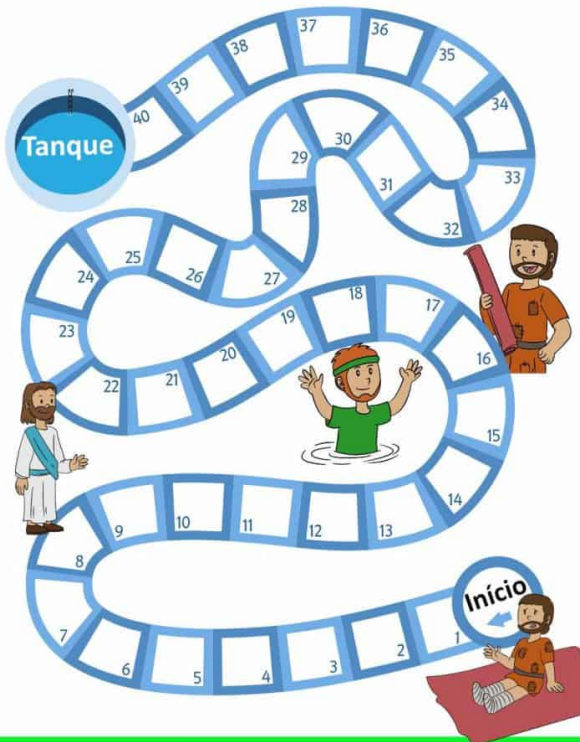
## 2. CIRCUITO - "ESTAÇÕES"

Imprimir e deixar uma atividade em casa mesa -

**Fazer um circuito** - Dividir as crianças em grupos e elas passam pelas estações assim que terminarem passam para outra. Deixe a oficina por último :

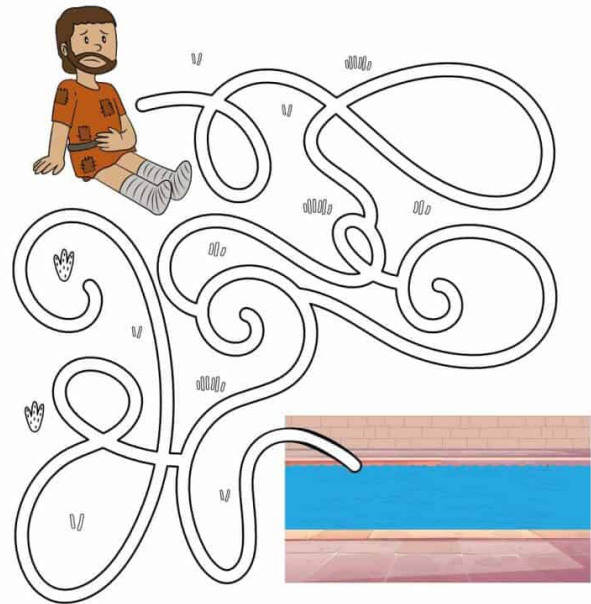
- Assistir ao vídeo
- Joginho de dado
- Encontrar a rota
- Montar o homem
- Fazer as bolinhas de sabão

Rolar um dado para ver quem pode chegar ao Tanque primeiro




© 2022 truewaykids.com

Encontre a rota mais curta para o Tanque



© 2022 truewaykids.com

## 3. Montagem

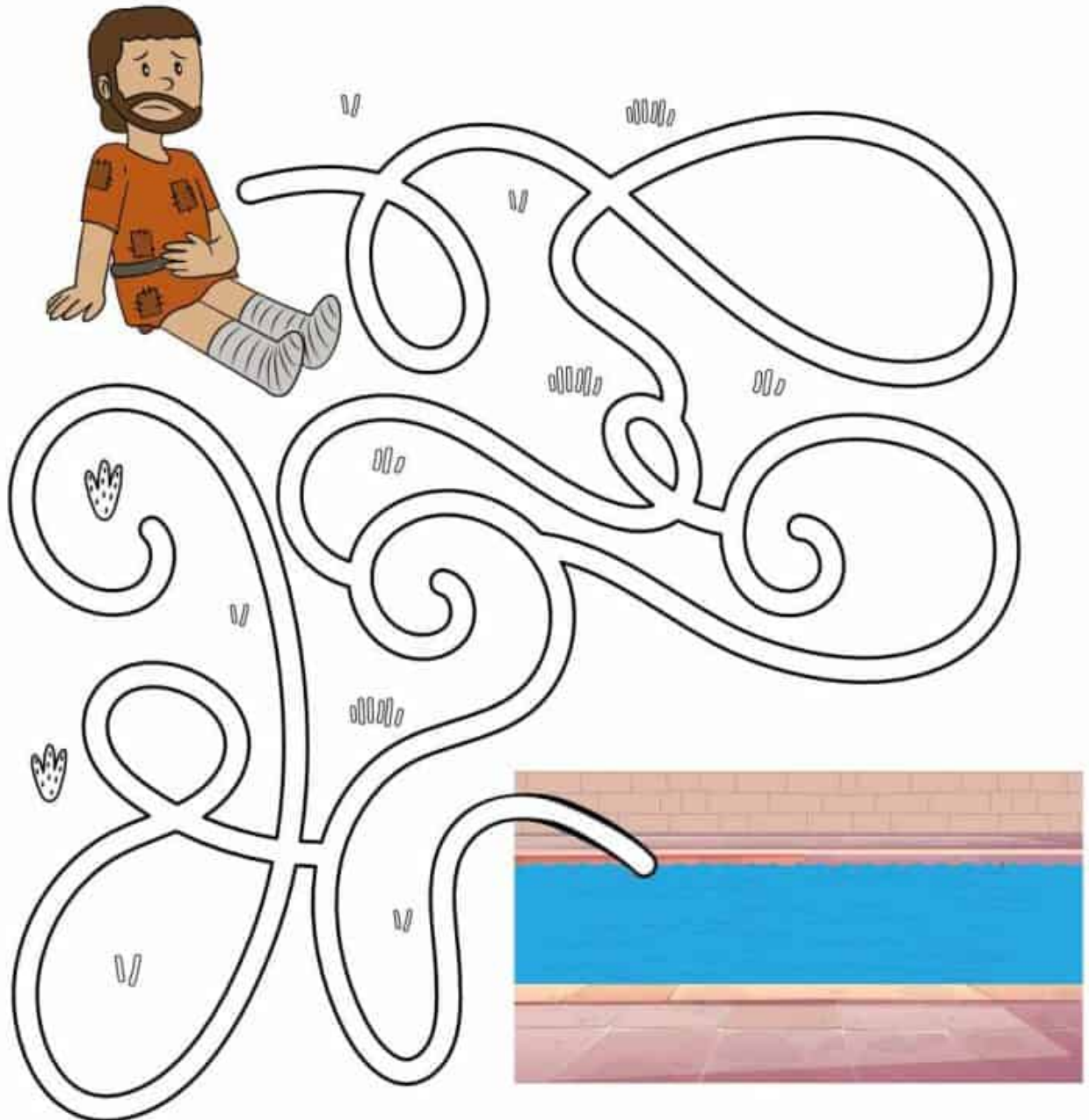


Leve já recortado e as crianças podem montar o homem. Se for o caso imprima 2 ou 3 .

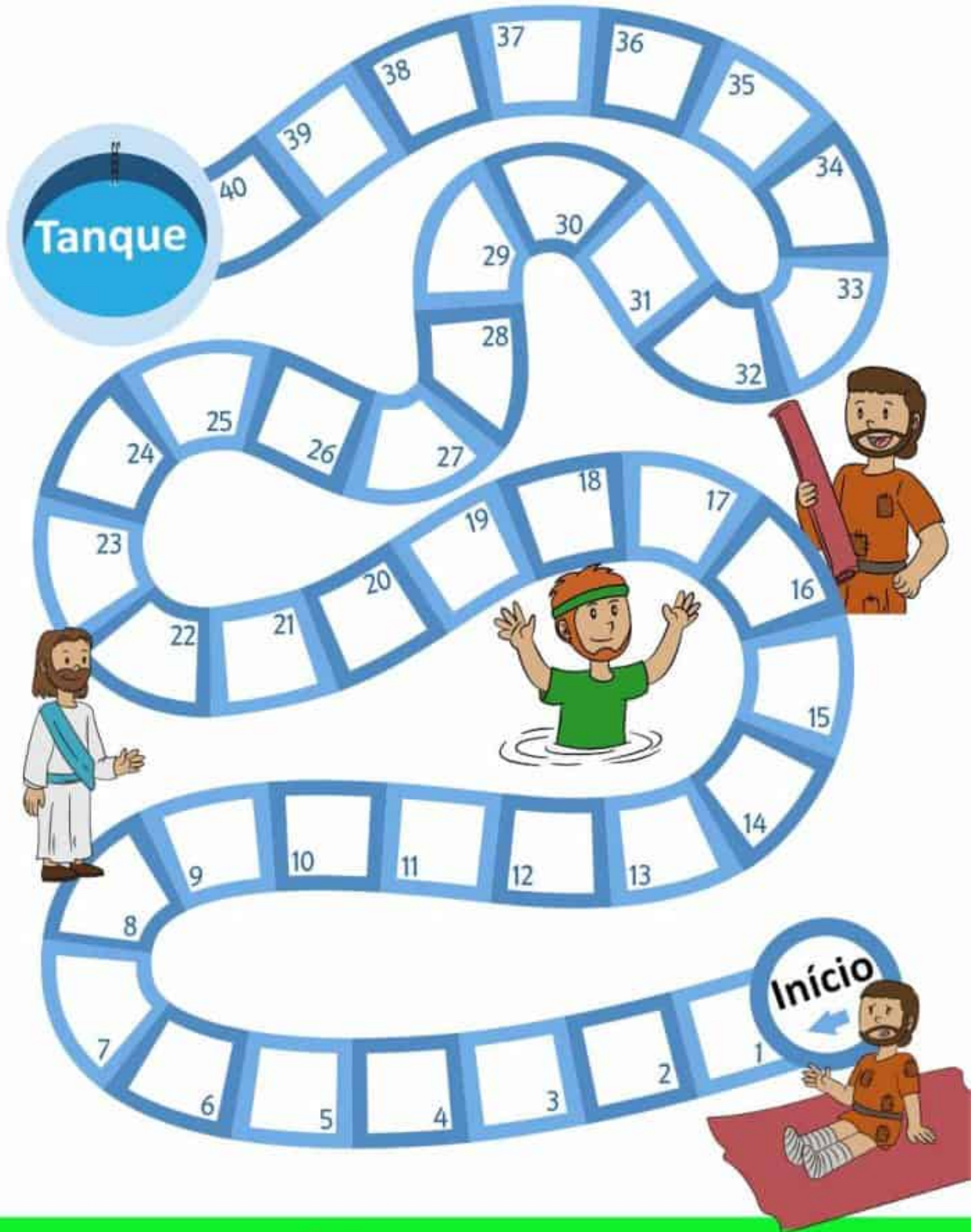




# Encontre a rota mais curta para o Tanque



Rolar um dado para ver quem pode chegar ao Tanque primeiro



★ **LEMBRANCINHA:**

A própria atividade de bolinha de sabão ou pode ser também as prontas, mas não deixe de fazer a oficina

★ **Imagens de apoio:**

O vídeo abaixo pode também fazer parte do circuito:

[https://youtu.be/lzCTl\\_Z1x4A?si=zCntC\\_fm\\_RTOXnQQ](https://youtu.be/lzCTl_Z1x4A?si=zCntC_fm_RTOXnQQ)





