

**CAMPANHA: OUVIR A VOZ DE DEUS**

**SEMANA DE 26 a 30 de Junho**

**CONHEÇO ESSA VOZ**

Ser guiado pela Voz de Deus é tudo que precisamos para viver. Aprender a ouvir e reconhecer a Voz do nosso Pastor nos levará a viver as promessas de Deus. Vamos encerrar essa campanha ensinando às crianças o caminho para se aproximarem da voz de Jesus!

**Deus nos abençoe muito!**

*Equipe pedagógica*

★ **BASE BÍBLICA - LEIA E MEDIATE**

João 10:27

★ **OBJETIVOS ESPECÍFICOS**

- Levar a criança a saber que ela precisa reconhecer a Voz de Jesus e segui-Lo.

★ **SITUAÇÃO DA CRIANÇA**

Toda criança precisa de orientação e de alguém que a ensine. As primeiras experiências, memórias e referências darão base para formação da sua personalidade e escolhas. Ensinar as crianças a reconhecerem Jesus desde a infância formará uma geração apostólica que transformará o mundo!

★ **SUGESTÃO PARA DESENVOLVIMENTO DA AULA - DINÂMICA DA AULA**

Você precisará de:

- Caixa de som
- Tapa olho

★ **MINISTRANDO**

Crianças, estamos na última semana de Junho e aprendemos neste mês sobre a voz de Deus!

Como a voz de Deus é linda, perfeita e nos guia para o caminho certo, não é mesmo? Ninguém aqui pode acabar essa campanha sem conseguir ouvir e reconhecer a Voz de Deus.

Para ajudá-los a ouvir a voz de Deus, vamos fazer duas brincadeiras!

**CAMPANHA: OUVIR A VOZ DE DEUS**

1. Coloque diversos sons comuns para as crianças ouvirem( carro, ambulância, choro, animais...) e descubrirem qual é o som. Você também pode colocar músicas conhecidas e pedir para adivinhar de quem é a voz! Ainda tem a opção de colocar vozes de personagens ou pessoas famosas. Veja qual melhor se adapta para seu grupo. Ponha também a voz da bispa Sonia, do Apóstolo Estevam, do pastor ou bispo da sua igreja
2. Tampe os olhos de uma criança de cada vez e escolha outra para falar uma frase. A criança que estiver de olhos fechados terá que adivinhar a voz dos colegas. Combinem que não podem mudar a voz. Tem que ser a voz original.

Terminada a brincadeira, faça uma roda com as crianças e reflitam como descobriram e reconheceram os sons.

Leve a reflexão de que isso foi possível por ouvirem muitas vezes esses sons e aprenderem o que são. A voz dos amigos reconhecemos porque convivemos, ficamos juntos, conversamos...

**Para conhecermos a voz de Deus também precisamos conviver com Ele**, aprender sobre Ele, ouvir várias vezes sobre Ele...e como podemos fazer isso?

- Lendo e ouvindo a Bíblia;
- Ouvindo as histórias e ministrações do kids
- Ouvindo louvores

Leia para as crianças o versículo base da aula.

Crianças, Jesus explicou aqui que quem O conhece o segue, sabe o que tem que fazer. Por exemplo:

- Se você ver um amigo maltratando o outro, o que Jesus diria para você fazer?
- Se você tiver duas blusas de frio e um amigo do lado não tiver nenhuma, o que Jesus falaria pra você fazer?
- Se você estiver triste, o que Jesus falaria pra você?
- Se contar uma mentira, o que Jesus diria pra você?

Com certeza as crianças irão responder corretamente. Mostre que elas já escutam a voz de Deus porque Ele mora no coração delas.

Nós falamos com Jesus todo dia, aprendemos Dele e por isso conhecemos a sua voz. Ele também conhece a nossa voz e O seguimos.

Vamos orar? Faça uma oração com as crianças para repetirem com você!

CAMPANHA: OUVIR A VOZ DE DEUS

### ★ VERSÍCULO DA SEMANA:

João 10:27

**As minhas ovelhas escutam a minha voz; eu as conheço, e elas me seguem.**

### ★ VAMOS ENTREGAR AS NOSSAS OFERTAS:

Salmos 23:01 " O Senhor é o meu Pastor e nada me faltará "

Quando Deus é o nosso Pastor, o dono da nossa vida nada faltará! Como o pastor de ovelhas não deixa faltar grama verdinha, água fresca, um lugar quentinho pra ela descansar, Deus não deixa faltar nada para quem é a sua ovelha! Ele vai preparar tudo que precisamos! Por isso, confie Nele. Entrega a tua oferta, a sua moeda, o brinquedo, doe uma roupa. Ele não vai deixar faltar!

### ★ ATIVIDADE 1

**Material:** Papel canson  
(imprima  
esta folha)  
Tesoura  
Lápis de cor  
Cola bastão


Monte a ovelhinha e o pastor, recortando, dobrando e colando nos locais indicados.

### ★ ATIVIDADE 2

**Recorte e coloque a ovelha no colo do pastor. Pinte bem colorido!**

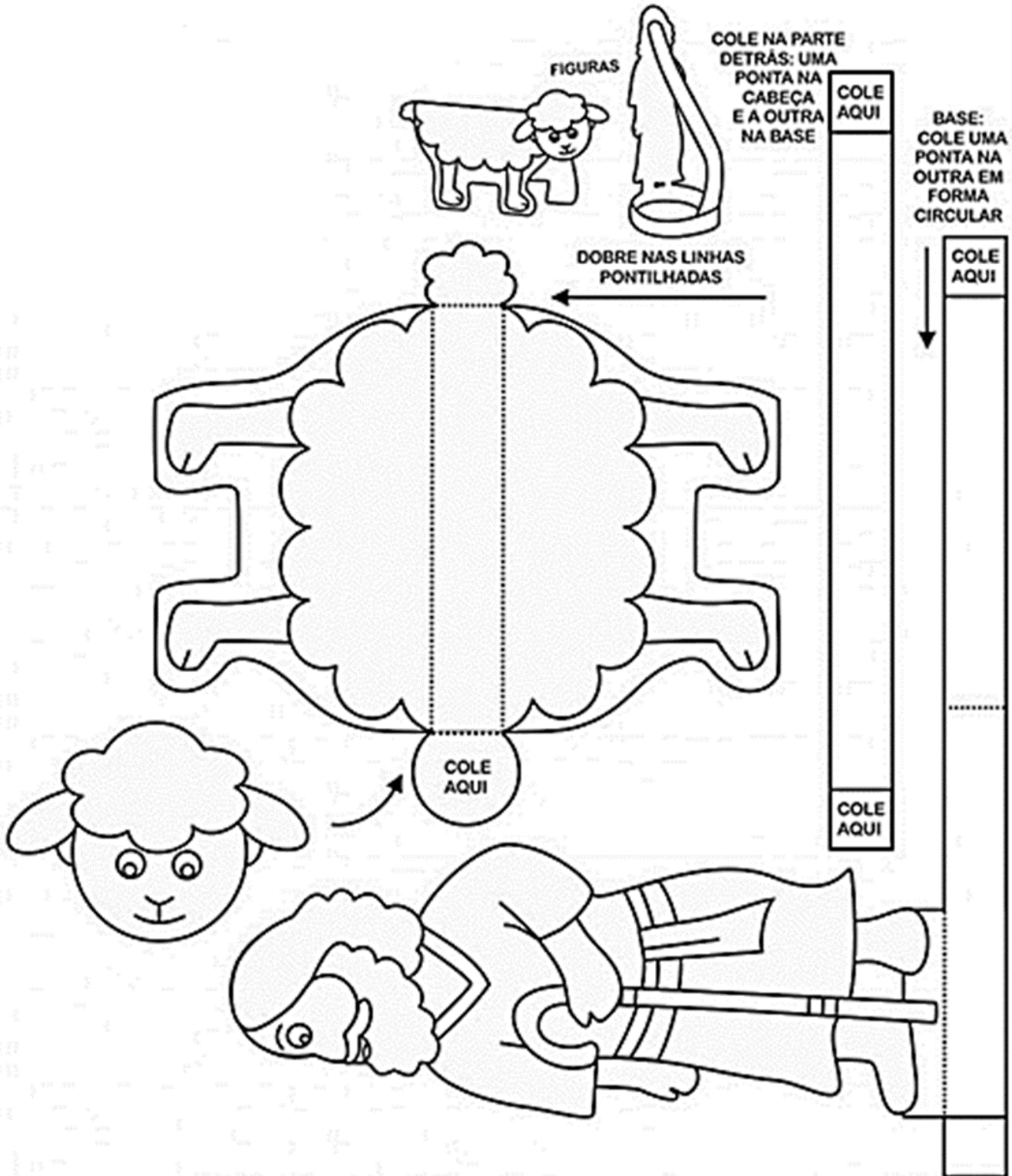
### ★ LEMBRANCINHA


Como final da Campanha faça um cartãozinho (IMPRIMIR EM PAPAL MAIS GROSSO) com cara de ovelha **com um guizo**



**SEMANA JUNHO**


CAMPANHA: OUVIR A VOZ DE DEUS






As minhas ovelhas escutam  
a minha voz; eu as conheço,  
e elas me seguem.

João 10:27

A cartoon illustration of a sheep with a white, fluffy body, a pink face, and black hooves. It is standing and looking forward.


As minhas ovelhas escutam  
a minha voz; eu as conheço,  
e elas me seguem.

João 10:27

A cartoon illustration of a sheep with a white, fluffy body, a pink face, and black hooves. It is standing and looking forward.


As minhas ovelhas escutam  
a minha voz; eu as conheço,  
e elas me seguem.

João 10:27

A cartoon illustration of a sheep with a white, fluffy body, a pink face, and black hooves. It is standing and looking forward.


As minhas ovelhas escutam  
a minha voz; eu as conheço,  
e elas me seguem.

João 10:27

A cartoon illustration of a sheep with a white, fluffy body, a pink face, and black hooves. It is standing and looking forward.


As minhas ovelhas escutam  
a minha voz; eu as conheço,  
e elas me seguem.

João 10:27

A cartoon illustration of a sheep with a white, fluffy body, a pink face, and black hooves. It is standing and looking forward.

As minhas ovelhas escutam  
a minha voz; eu as conheço,  
e elas me seguem.

João 10:27

A cartoon illustration of a sheep with a white, fluffy body, a pink face, and black hooves. It is standing and looking forward.