

Domingo 15 de OUTUBRO

★ **AULA 3: CANTO E DANÇAS DE SIÃO**

★ **Para Você, Ministro e Professor:**

Jesus disse que da boca dos pequeninos sai o perfeito louvor.

"perguntaram-lhe: Ouves o que estes estão dizendo? Respondeu-lhes Jesus: Sim; nunca lestes: Da boca de pequeninos e de criancinhas de peito tiraste perfeito louvor?" Mateus 21:16

Há um peso espiritual muito relevante nisso. O louvor das crianças certamente chegam até o trono do Senhor.

É tão poderoso isso que o inferno trabalha sem descanso para que a música não se converta em louvor. Em lugar disso, as crianças se envolvam em dancinhas de tik toks, e gêneros que exploram sexualização, como o funk....

Mas nessa aula vamos resgatar o louvor e a adoração das crianças ao Senhor.
Vamos ensinar as crianças que em Sião há louvor.
Em Sião há adoração!

É tempo de celebrarmos e louvamos ao Senhor.

O tempo de escravidão e tristeza já acabou. Deus tem Sião para nós! Vamos viver o melhor de Deus,

Deus abençoe!

Equipe Pedagógica

★ **BASE BÍBLICA - LEIA E MEDITE :**

Esdras 2:10-13 ; 1:65

★ **OBJETIVOS ESPECÍFICOS**

- *Ensinar a criança o que é o louvor*
- *Mostrar para a criança, através do contexto Bíblico, que em Sião há louvor e adoração ao Senhor.*

★ SITUAÇÃO DA CRIANÇA :

Há uma grande diferença entre música e louvor.

O louvor é aquele que sai de dentro de nós, é a nossa oração em forma de música. O louvor nos leva à sala do trono de Deus.

Precisamos ensinar as crianças sobre este princípio espiritual.

Louvor não é cantar músicas que tocam na igreja. Louvor é conexão com Deus através dessas melodias e sons!

As crianças precisam saber disso!

O louvor pode ser a estratégia que Deus quer utilizar para salvar famílias de sua igreja.

Não deixe de ensinar louvores para as crianças.

O louvor que a criança aprende no culto, ela se lembra em casa e canta. E onde ela estiver, esse louvor continuará trazendo à memória o Deus maravilhoso que a ama tanto. Vamos ensinar o verdadeiro louvor, É da boca deles que sai esse perfeito louvor.

★ VAMOS ENTREGAR NOSSAS OFERTAS:

Quando Davi conseguiu resgatar a arca de Deus e levá-la de volta para Jerusalém, eles ficaram muito alegres. Eles precisavam se esforçar para isso, mas cuidar do que era importante para Deus era o mais importante.

A arca, que simbolizava a presença de Deus, estava chegando, e só havia 1 forma de recebê-la: com muito louvor e adoração.

Hoje vamos pensar: como posso cuidar das coisas de Deus? Que oferta posso entregar?

Vamos nesse momento entregar nossas ofertas, com muito louvor e adoração.

(Oferte ao Senhor ao som de "Até chegar em Sião)

<https://www.youtube.com/watch?v=M5jqogU3vUo>

<https://www.youtube.com/watch?v=ZqMG5euyC4s>

★ SUGESTÃO PARA DESENVOLVIMENTO DA AULA - DINÂMICA DA AULA

Esse será um culto de louvor.

Prepare instrumentos musicais com as crianças.

Convide um levita para participar do culto, para que juntos vocês possam louvar muito.

Envolva também as crianças da Dança Kids.

Você pode preparar bexigas, pompons, o que for necessário para que esse tempo de louvor seja muito especial.



★ MINISTRANDO

Crianças, vocês se lembram que Deus tirou o povo da tristeza e levou para um lugar onde tinha muita alegria. Esse lugar se chamava Sião.

Quando eles chegaram em Sião o coração deles estava cheio de gratidão a Deus. sabe quando uma coisa que você quer muito acontece? Tipo um presente, que você pediu muito e enfim você ganha? Foi assim que aconteceu!

Eles estavam muito felizes! Sião era muito mais do que um presente, era um sonho! E agora era tempo de construir! Construir casas, ruas, escolas e a igreja! E sabe por onde começaram? Pela igreja!

Eles tinham uma igreja muito grande e linda que tinha sido destruída pela Babilônia. Mas agora eles iam reconstruí-la.

Então, lá em Sião eles se juntaram, todos unidos e começaram a cantar, ou melhor, louvar.

O louvor que sai lá de dentro do coração. O louvor verdadeiro. Tinha adultos, crianças, famílias inteiras ali, agradecendo por aquele momento. Era o início da reconstrução. Início de um novo tempo de muita alegria.

O louvor que eles cantavam era tão alto, tão alto que dava para ouvir de longe. Muitos gritavam de alegria, outros choravam.

Em Sião tem alegria e tem louvor também.
Sião é lugar de louvar a Deus.

Nós vamos chegar no nosso Sião louvando também.
sabe o que eu quero dizer, que Deus vai dar dias tão felizes para nós, que vamos chorar de alegria, vamos gritar bem alto dando glória a Deus. E vamos louvar, com todo nosso coração agradecendo.

E hoje já vamos começar a louvar.
Porque Deus tem alegria para nos dar hoje.

Quem quer louvar ao Senhor com todo o coração repete essa oração comigo:
"Senhor, recebe o meu louvor neste dia. Eu te agradeço por me dar a alegria que vem do Senhor. Em nome de Jesus. Amém"


★ **VERSÍCULO DE HOJE:**

"Tudo o que tem vida louve ao Senhor" Salmos 150:6

LEMBRANCINHA:


Vamos fazer uma caixinha musical com a tag contendo o versículo do dia.

Molde para impressão no anexo



Exemplo de como a caixinha deve ficar montada. Você pode colocar bala ou chocolate dentro





www.fazendoanossafesta.com.br
COMpartilhando a alegria da sua festa

PODE SER USADA DE
MODE GERAL, DEVE SER
MONTADA E ENCAIXADA

www.fazendoanossafesta.com.br
COMpartilhando a alegria da sua festa

CAIXA SURPRESA
IMPRIMIR EM FOLHA A4

Tudo o que tem vida
louve o Senhor!
Aleluia!

Salmos 150:6



Tudo o que tem vida
louve o Senhor!
Aleluia!

Salmos 150:6



Tudo o que tem vida
louve o Senhor!
Aleluia!

Salmos 150:6



Tudo o que tem vida
louve o Senhor!
Aleluia!

Salmos 150:6



Tudo o que tem vida
louve o Senhor!
Aleluia!

Salmos 150:6



Tudo o que tem vida
louve o Senhor!
Aleluia!

Salmos 150:6



Tudo o que tem vida
louve o Senhor!
Aleluia!

Salmos 150:6



Tudo o que tem vida
louve o Senhor!
Aleluia!

Salmos 150:6



Tudo o que tem vida
louve o Senhor!
Aleluia!

Salmos 150:6



Tudo o que tem vida
louve o Senhor!
Aleluia!

Salmos 150:6



Tudo o que tem vida
louve o Senhor!
Aleluia!

Salmos 150:6



Tudo o que tem vida
louve o Senhor!
Aleluia!

Salmos 150:6



ATIVIDADES:

Salmos 146.2 - Louvarei o Senhor por toda a minha vida; cantarei louvores ao meu Deus enquanto eu viver.

Cole barbantes no seu violão



TUDO SER QUE RESPIRA LOUVE AO SENHOR!

ATIVIDADES:

Vamos confeccionar instrumentos musicais. Você pode pedir para cada criança montar um diferente, assim elas conseguem trocar os instrumentos durante o louvor.

A seguir vão algumas sugestões de instrumentos musicais. Você pode selecionar de acordo com o material disponível

1. Violão de Caixa



2. Guitarra de caixa de papelão para bebês



3. Tambor de lata e bexiga

Você sabia que se cobrir uma lata vazia com uma bexiga cortada você consegue criar um tambor super legal? Você cobre o lado aberto da lata com a parte da bexiga sem o nó. E ainda tem a vantagem de transformar o trabalho de decorar a lata numa atividade de arte bem bacana.



4. Xilofone de água

Táí outra brincadeira que todo mundo precisa fazer pelo menos uma vez na vida rrsrsrs. Mesmo que você não tenha corante (pode ser guache diluído em água), a brincadeira consiste em alinhar 7 copos numa mesa e colocar uma quantidade diferente de água em cada um deles. Depois usar uma colher para bater nos copos e produzir os sons.



5. Xilofone de papelão e lápis

Esse já um xilofone bem mais trabalhoso. A ideia é usar uma caixa de papelão e lápis colorido para fazer o instrumento. Se você se arriscar a fazer, eu quero muito ver. Mande fotos para a gente! Mesmo dando um pouquinho mais de trabalho, vale a pena fazer para brincar com as crianças!



6. Chocalho Com garrafa PET

A proposta aqui une duas garrafas PET pequenas e que foram preenchidas com milho de pipoca, assim ao movimentar o item, há o som dos milhos se movendo dentro da garrafa e gerando a musicalidade de um chocalho.

O item ainda foi decorado de maneira criativa, usando EVA e fitas de cetim, que dão um charme extra para a atividade de reaproveitar materiais reciclados.






A ideia de reutilizar caixinhas de leite pode gerar ideias bem criativas de [brinquedos com caixa de leite](#), como esta inspiração para recriar uma sanfona reutilizando materiais que iriam para o lixo.

Na inspiração, a ideia foi de utilizar duas caixinhas de leite, que formam a base da sanfona de brinquedo.

Nesse caso, o uso de EVA é uma boa pedida para completar o brinquedo, forrando as caixinhas de leite e criando detalhes no instrumento musical, como o teclado e os botões que compõem o instrumento.



7. Com tampinhas



Até mesmo as tampinhas de garrafas podem ser utilizadas na hora de fazer instrumentos musicais reciclados, e uma ideia para isso é essa espécie de chocalho que reaproveita de tampas plásticas de garrafa PET.



SUGESTÃO DE IMAGENS:

