



AULA 5 – CARTA DA VITÓRIA

Chegamos ao final da nossa campanha CARTAS PARA VOCÊ!

Agora, chegou a hora de recebermos a carta da nossa vitória, o segredo de ser vencedor em todas as situações. Vem com a gente abrir essa carta preciosa!!!

PARA VOCÊ PROFESSOR (A):

Cada vez que um ciclo termina, fica uma marca do que aquilo representou.

Hoje se encerra mais um ciclo, o ciclo de aprendizado das cartas de Paulo. E que ciclo precioso de aprendizados que tivemos, Quantas mensagens preciosas recebemos e pudemos compartilhar até agora, não é mesmo?!

Saiba que você, professor, foi instrumento de Deus para que valores espirituais profundos fossem derramados sobre as crianças.

Sinta-se vencedor só por fazer parte desta formação.

A **carta da vitória** hoje está sendo entregue também para você.

Abra-a e viva! Você é vencedor!

Não deixe nada falar aos seus ouvidos, o contrário.

Nada pode te separar do amor de Cristo. Nada pode te separar do seu chamado.

Você é um ungido, escolhido. Jesus está com você. E, com Ele, você vai vencer tudo!

Há algo que seja difícil demais para Deus? -Não!

Então, se agarre em Jesus, pois com Ele, você pode vencer todos os desafios.

Deus abençoe!

LEIA E MEDITE

ROMANOS 8:31-39

OBJETIVOS:

- Levar a criança e refletir sobre a importância e se esforçar para vencer os desafios.
- Ensinar que quando temos Deus ao nosso lado, somos mais que vencedores.

SITUAÇÃO DA CRIANÇA:

A competitividade é algo natural entre os pequenos a partir de 3 anos e, até certa medida, é saudável, sendo muito mais do que simplesmente perder ou ganhar. Em uma disputa, muitas outras coisas estão em jogo, como novas habilidades a serem aprendidas, o exercício da memória, do raciocínio e da criatividade, além de deliciosos momentos em família e uma ótima oportunidade para conquistar novos amigos. É comum associar a derrota a um sentimento de fracasso, porém lidar com os desafios é algo que precisa ser aprendido. E a melhor forma de aprender, se desenvolver, superar qualquer dificuldade e vencer os desafios é tendo Deus ao nosso lado

Vamos ensinar as crianças esse caminho de serem mais que vencedoras em Cristo Jesus.

SUGESTÃO PARA DESENVOLVIMENTO DA AULA:

DINÂMICA CAMPANHA

Nessa aula finalizaremos o plano de leitura. Revise com as crianças todas as cartas que recebemos e quantos aprendizados tivemos até o momento. Estimule as crianças a continuarem lendo a Bíblia para aprender mais sobre o que Deus tem para nós.

DECORAÇÃO ENCERRAMENTO DA CAMPANHA

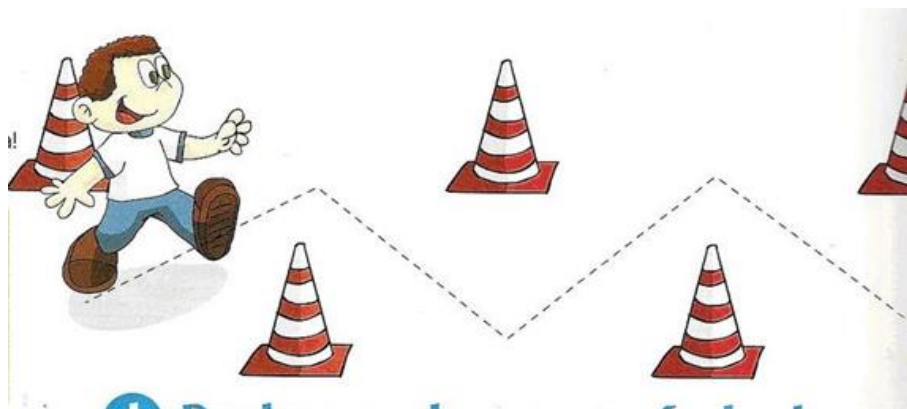
O Encerramento de campanha é sempre muito especial. Vamos marcar esse momento com uma decoração muito linda! Use sua criatividade! Você pode pendurar envelopes de tamanhos e cores variadas nas paredes e portas e fazer uma linda mesa decorativa.

DINÂMICA AULA

Nessa aula faremos um mega circuito!
Vamos fazer uma dinâmica muito divertida com as crianças. O final do circuito levará até a última carta dessa campanha.
A seguir, seguem algumas dicas de atividades que podem compor o seu circuito. Você pode substituir os pneus por bambolês, e ir adaptando as atividades com os materiais disponíveis.
No momento em que finalizar o circuito, faça um reconhecimento por todo o esforço e empenho que as crianças dedicaram. Mostre o envelope gigante com uma mensagem deixada para todas as crianças. O envelope deve mencionar o seguinte destinatário: "AOS VENCEDORES". Dentro desse envelope, coloque um coração escrito Jesus.

Boa diversão!






1 Desbravando a mata fechada

Teremos que atravessar a floresta para chegar à cidade que fica do outro lado. Será uma grande aventura, por isso devemos ficar juntos e vocês precisam prestar muita atenção na história que eu vou contar. Primeiro vamos passar por várias árvores que estão muito próximas umas das outras.

Atividade: faça um caminho com dez cones ou garrafas pet cheias de areia, que representarão as árvores. Os alunos têm que caminhar entre eles em ziguezague.



2 Atravessando o rio


Passaremos por um rio cheio de pedras e teremos que pisar nelas para não cairmos na água.

Atividade: coloque os bambolês no chão um pouco distantes uns dos outros. Os alunos devem saltar de um para o outro com os dois pés juntos.

3 Entrando na caverna

Nossa, uma caverna! Mas ela é tão baixa que teremos que passar abaixados, com as mãos no chão, para não batermos a cabeça no teto.

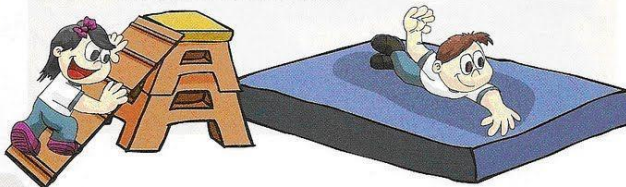
Atividade: faça tendas com colchões dobrados ou com lençóis presos em cadeiras. As crianças passam por dentro delas com as mãos no chão.



4 Escalando a montanha

Chegamos a uma montanha e para chegarmos ao topo teremos que escalar. Depois pularemos em um rio e nadaremos até a sua margem.

Atividade: apóie o banco suco ou a madeira no plinto de três gavetas ou em um conjunto de pneus empilhados. Em seguida, coloque um colchão no qual as crianças irão "nadar".



5 Labirinto de pedras

As pedras são enormes e para passar por elas teremos que pular.




Atividade: espalhe os pneus cortados ao meio pelo espaço. As crianças terão que pulá-los.

6 Atravessando a ponte

Um precipício! Para passar por ele teremos que atravessar uma ponte de cordas. Vamos abrir bem os braços para nos equilibrarmos.

Atividade: estique a corda grande no chão e peça aos alunos para caminharem sobre ela com um pé de cada vez e os braços abertos lateralmente.



7 Dentro da mata

Agora vamos passar pelas frestas das montanhas e por baixo dos galhos.



Atividade: intercale os pneus inteiros às cordas presas a duas cadeiras. Coloque colchões no chão. As crianças vão passar por dentro dos pneus e depois se amastar por baixo da corda e sobre o colchão.

8 Pulando os troncos caídos

Agora vamos pular os troncos que estão espalhados pela floresta com um pé só, igual ao Saci-Pererê.

Atividade: espalhe os cabos de vassoura grandes e pequenos pelo espaço formando um caminho para que as crianças pulem com um pé só.



9 Atravessando a valeta estreita

Agora teremos que atravessar uma valeta apertada. Pularemos com os dois pés de um lado para o outro até o final.



Atividade: amarre a corda elástica em duas cadeiras, mais ou menos na altura dos joelhos das crianças, para que elas pulem de um lado para o outro com os dois pés juntos, até o final.

10 Cidade à vista!

Estamos chegando ao final de nossa aventura! Olhem lá a cidade! Para comemorar vamos dar uma cambalhota bem bonita.





MINISTRANDO:

(inicie a ministração após todas as crianças completarem o circuito)

Crianças, vejam só, esse envelope é para os vencedores!

Então, como vocês todos participaram do circuito e venceram o desafio, eu acho que tem algo aqui para vocês... Vamos ver!

Abra e mostre o coração escrito por Jesus!

Vejam só, temos um enigma aqui: esse coração aqui está escrito JESUS. Será que Jesus ama os vencedores??

Eu já sei o que significa esse enigma! A resposta está na carta que Paulo enviou aos Romanos, para a igreja que ficava na cidade de Roma. Então, Carta aos Romanos!

Nesta carta está escrito que em nenhuma dificuldade, nem a morte, nem a vida, nem as coisas que já aconteceram, nem as coisas que poderão acontecer, nenhum anjo, e nenhum mal, nada do Universo, **nada, nada, nada** mesmo, pode nos separar do amor de Jesus.

E quando esse amor de Jesus está em nós, Ele nos faz ser muito mais que vencedores.

Deus não quer que a gente vença só uma competição ou um jogo.

Até quando passamos por momentos difíceis, Jesus tem um jeito para que a gente supere a dificuldade e saia vencedor.

Deus quer que a gente seja vencedor em todos os momentos.

E sabe porque somos vencedores? Porque Jesus está com a gente!

Ah, mas se mandamos Jesus embora, viramos mais que perdedores... Aí tudo começa a dar errado.

Então o segredo para ser vencedor, é andar com Jesus.

Nada pode separar a gente de Jesus. E juntos, somos imbatíveis! Ninguém nos vence!

Hoje vocês venceram o circuito! Mas com Jesus vocês vão vencer tudo!

Pensa aí em uma coisa que parece ser muito difícil vencer...

Com Jesus, você vai vencer !!!

Vamos repetir juntos esse versículo lindo:

“Com Jesus, nós somos mais que vencedores” Romanos 8:37

Agora vamos orar e dizer isso, que nada vai nos separar de Jesus.

ORAÇÃO:

“Senhor Jesus, hoje eu aprendi que andando com o Senhor eu sou mais que vencedor. Tira de mim todo pensamento e sentimento de perdedor. Eu quero as vitórias que o Senhor tem para mim. Em nome de Jesus, Amém”

LOUVOR:

“Campeão” – Aline Barros e Cia
“Mais que Vencedor” – Cristina Mel

VERSÍCULO:

“Com Jesus, nós somos mais que vencedores!” Romanos 8:37 (adaptado)

VERIFICAÇÃO DO ENSINO:

- Para quem Paulo enviou a carta que ensina a ser mais que vencedor?
- O que acontece quando decido andar sozinho?
- O que acontece quando decido andar com Jesus?
- O que pode me separar do amor de Jesus?

VAMOS ENTREGAR NOSSA OFERTA:

Quando Paulo escreveu a carta para os romanos, ele não conhecia ainda as pessoas que moravam lá e seguiam a Jesus.

Mas mesmo sem conhecê-los, ele foi movido pelo amor de Deus para ensinar a Palavra, e se dedicou a escrever e mandar uma carta para eles.

Quando somos movidos pelo amor de Deus, nos esforçamos para que mais pessoas conheçam a Jesus e experimentem do seu grande amor.

Vamos pensar: Como podemos manifestar o amor de Deus que está em nós? Como nossa oferta pode levar o amor de Deus ?

Hoje vamos entregar ao Senhor com amor nossa oferta, pedindo que muitas pessoas sejam salvas e conheçam Jesus através dessa nossa atitude de entrega pela obra de Deus.

ATIVIDADE

Em ritmo de festa de encerramento da campanha CARTAS PARA VOCÊ, as crianças poderão criar muitas histórias, vivenciando a profissão do carteiro.

Esse carteiro terá a missão de levar a carta que o Kids Church escreveu para uma criança de muito muito longe. A carta diz que essa criança é importante demais e Jesus a ama .

Gente! A carta precisa chegar até essa criança.... Quais desafios o carteiro vivenciará para cumprir esse desafio?

Você pode dividir a sala em grupos ou deixar que cada criança crie a sua história. Elas poderão utilizar as ilustrações a seguir.

2021 ANO APOSTÓLICO DE PAULO
MAIO 2021 CAMPANHA "CARTAS PARA VOCÊ"



2021 ANO APOSTÓLICO DE PAULO
MAIO 2021 CAMPANHA "CARTAS PARA VOCÊ"

LEMBRANCINHA:

Entregue também um envelope com os versículos de cada aula dessa campanha em um envelope. As 9 cartas estão no anexo dessa aula.



Você pode preparar esse lindo enfeite de parede, colocando os versículos das 9 cartas dentro dos envelopes, conforme modelo.

