

AULA 3 - GUIADOS PELO ESPÍRITO SANTO

Se seguimos todas as nossas vontades, as vezes tomamos decisões erradas e acabamos produzindo frutos ruins. Esse é um importante ensinamento que está na carta que o apóstolo Paulo enviou para os Gálatas. Produzir bons frutos depende de escolhas. E como guiar nossas escolhas para ter esses frutos? Vamos entender um pouco mais sobre isso nessa aula.

PARA VOCÊ PROFESSOR (A):

Você já se arrependeu por alguma decisão ou escolha errada que tomou? Nossa vida é movida por decisões, e muitas vezes a emoção ou impulso do momento nos leva a pior opção, e pior consequência.

Na carta aos Gálatas o apóstolo Paulo traz a consciência que a nossa natureza terrena nos leva a escolhas carnisais, que geram abismos e nos levam a caminho de morte.

A carne e espírito são opostos entre si. Seguir os desejos da carne nos leva a produzir frutos carnisais (Gal 5:19)

Como está escrito:

“Porque o que a nossa natureza terrena quer, é contra o que o Espírito quer, e o que o Espírito quer é contra o que a natureza humana quer. Os dois são inimigos, por isso vocês não podem fazer o que vocês querem.” Gálatas 5:17

Precisamos dar espaço para o Espírito Santo agir em nós. Muitas vezes calamos a voz do Espírito para agradar a nos mesmos, a nossa vontade carnal. Porém, há um caminho excelente a se experimentar: ser guiado pelo Espírito Santo. Quando abrimos espaço para Ele agir, produzimos frutos de vida, e somos árvores frutíferas.

Siga o conselho do verso 16 desse mesmo capítulo: *“Deixem que o Espírito Santo dirija a vida de vocês e não obedçam aos desejos da natureza humana”*.

Deixe Deus te usar na plenitude. Jogue fora os frutos podres que você já se acostumou a produzir. Limpe os seus galhos. Alimente-se do que o Senhor tem para você e viva a melhor fase da sua vida. Em nome de Jesus.

LEIA E MEDITE:

Gálatas 5:16-26

OBJETIVOS:

Levar a criança a refletir sobre as suas escolhas.
Mostrar o que geramos quando escolhemos seguir o Espírito Santo de Deus.

SITUAÇÃO DA CRIANÇA:

A tomada de decisões deve ser apoiada e orientada desde cedo, a fim de proporcionar segurança e clareza às crianças.

Muitas vezes, os pais podem achar que o processo de tomada de decisão se desenvolve sozinho nas crianças, sem qualquer ajuda. No entanto, não é o caso. As crianças precisam de apoio, instruções sobre como refletir para fazer as melhores escolhas.

Uma criança que sabe como tomar uma boa decisão é capaz de se desenvolver adequadamente. O desenvolvimento da capacidade de tomar decisões irá ajudar a estimular a autonomia e, com isso, a ser responsável por si mesmo. Sem dúvidas, essas habilidades serão muito valiosas para o resto da vida.

Logo, é importante que as crianças aprendam a se decidir para poder ter autonomia. E o que é autonomia? Simples, é a capacidade de tomar decisões sem influência ou intervenção externa, bem como seguir as próprias orientações.

Quando as crianças são autônomas, apresentam uma boa autoestima e autoconfiança, elas têm menos medo de cometer erros quando se trata de resolver um problema e, em geral, estão mais dispostas a refletir sobre o que é melhor e por quê.

O mundo está cheio de péssimas escolhas. Nessa aula vamos levar a criança a refletir sobre as boas escolhas que podemos fazer, e como poder ser guiado para tomar as melhores decisões na nossa vida.

SUGESTÃO PARA DESENVOLVIMENTO DA AULA:

DINÂMICA CAMPANHA

Vamos continuar incentivando o plano de leitura das cartas. Peça para as crianças comentarem como está sendo essa experiência.

O objetivo é completar a leitura até o final do mês.

DINÂMICA AULA

Nessa aula faremos a dinâmica da árvore e seus frutos.

Faça uma árvore com EVA ou Papel cartão. Leve uma ou mais cestas com vários frutos. Deixe na cesta os frutos bons e os frutos ruins. Fale para a criança escolher e colar na árvore o fruto que ela gostaria de produzir.

Sugestão: convite uma criança por vez a participar da dinâmica.



MINISTRANDO:

Vocês já viram uma árvore carregada de frutas, e quando provou a frutinha da árvore, ahhh que delícia! Era muito docinha?!

Hoje vamos aprender sobre uma carta que fala sobre árvores e suas doces frutas.
Essa carta foi enviada pelo Apóstolo Paulo para os Gálatas.
Os gálatas eram os moradores da região da Galácia (hoje essa região faz parte da Turquia).

Paulo amava muito os gálatas, eles sempre trataram muito bem o apóstolo.
Mas ele ficou sabendo que alguns homens queriam confundir os gálatas, e levá-los a tomar decisões erradas.

Paulo sabia que os gálatas queriam ser como uma árvore que tem doces frutos, e que se eles comessem a fazer coisas erradas, ah, os seus frutos seriam ruins, azedos, podres...

Mas como ajudar os gálatas a não serem como essa árvore cheia de frutos podres???
Paulo teve uma idéia! Mandou uma carta para eles, ensinando o caminho para não terem frutos podres.

A carta dizia que uma árvore não pode dar frutos bons e ruins ao mesmo tempo.
Então precisamos decidir se queremos ser como uma árvore boa ou como uma árvore ruim.

Quem faz maldades, segue conselhos errados, fica guardando sentimentos ruins como inveja, raiva, ciúmes, egoísmo, e fica brigando, desagradando a Deus acaba se tornando uma árvore cheia de frutos podres.
Então se a pessoa, por exemplo, gosta de brigar o tempo todo com quem tá perto dela, não é uma pessoa que terá coisas boas para oferecer.
Mas e se der vontade de brigar? E se tivermos raiva ou ciúmes? E se derem um conselho errado e acabarmos seguindo? Seremos uma árvore ruim para sempre???

Calma!!! Não se desesperem!
A carta ensina o caminho para nossos frutos serem doces.
O caminho é ser guiado pelo Espírito Santo.
Quem é guiado pelo Espírito faz as escolhas certas.
Então, se alguém te dá um conselho ruim, você para e pensa: esse conselho vai gerar um fruto bom ou ruim? É algo que agrada a Deus? Se sim, o conselho é bom. Mas se a resposta for não... ah, melhor não seguir.

O Espírito Santo é a presença de Deus dentro de nós. Ele que vai nos ajudar a fazer as escolhas certas.
E quando somos guiados pelo Espírito Santo, produzimos frutos bons, frutos doces.

Vamos ver quais são esses frutos? Eles são 9 no total:

- Amor, Alegria, Paz, Paciência, Delicadeza, Bondade, Fidelidade, Humildade e Domínio Próprio.

Uauuu , que ensinamento precioso! Agora os gálatas não seriam mais enganados!

Nós também não seremos enganados, não ficaremos confusos.
Temos o Espírito Santo! Ele vai nos ajudar todos os dias a tomar a decisão certa, a fazer boas escolhas!
Quem quer ser guiado pelo Espírito Santo e produzir bons frutos?

Então, cada um vai poder colocar um fruto que gostaria de produzir na nossa árvore e depois vamos orar por isso.

LOUVOR:

“Gálatas 5:22” – Krozz (<https://www.youtube.com/watch?v=0ILhQuJv1s>)

“Fruto do Espírito” – Turminha Viva (<https://www.youtube.com/watch?v=HBDkirdgyX4>)

ORAÇÃO:

“Senhor, eu desejo ser guiado pelo seu Espírito Santo e produzir bons frutos. Coloca dentro de mim, Senhor, Amor, Alegria, Paz, Paciência, Delicadeza, Bondade, Fidelidade, Humildade e Domínio Próprio. Em nome de Jesus. Amém”

VERSÍCULO:

“O Espírito de Deus produz o amor, a alegria, a paz, a paciência, a delicadeza, a bondade, a fidelidade, a humildade e o domínio próprio”. Gálatas 5:22 e 23

VERIFICAÇÃO DO ENSINO:

- Para quem Paulo enviou a carta falando da árvore e seus frutos?
- Porque Paulo decidiu mandar uma carta para os gálatas?
- O que são os frutos ruins?
- O que uma pessoa faz para ter frutos ruins?
- Quais são os frutos do Espírito?
- Quem me guia para que eu produza os bons frutos?

VAMOS ENTREGAR NOSSA OFERTA:





















Vocês sabiam que entregar nossa oferta a Deus é gerar um bom fruto?
Só pode entregar uma oferta quem ama a Deus e ama a sua obra.
E o amor é um fruto do Espírito.
O amor vem de Deus, é o dom mais precioso que podemos ter.
Hoje vamos entregar nossa oferta de amor, e produzir mais um fruto doce.

ATIVIDADE

As crianças confeccionarão um jogo da memória dos frutos do espírito.
O desafio será convidar um amigo para essa brincadeira durante a semana (que tal uma brincadeira on line?).
Para os menores, a sugestão é que o professor leve pronto e ensine a brincadeira, relembrando os frutos aprendidos na aula.

JOGO DA MEMÓRIA FRUTO DO ESPÍRITO

Recorte e cole em uma cartolina

| | | | |
|--|--|--|---|
|  AMOR |  AMOR |  LONGAMINIDADE |  LONGAMINIDADE |
|  ALEGRIA |  ALEGRIA |  PAZ |  PAZ |
|  BONDADE |  BONDADE |  DOMÍNIO PRÓPRIO |  DOMÍNIO PRÓPRIO |
|  MANSIDÃO |  MANSIDÃO |  BENIGNIDADE |  BENIGNIDADE |
|  FIDELIDADE |  FIDELIDADE |  GÁLATAS 5:22-23 |  GÁLATAS 5:22-23 |

LEMBRANCINHA:

Maça do amor com a tag do versículo do dia.

