

AULA 2- Metamorfose: É Deus quem me supre

Como é bom depender de Deus!

No nosso processo de transformação aprenderemos que tudo o que precisamos vem de Deus.

É Ele quem nos supre, nos fortalece e nos prepara para vivermos o melhor dessa terra.

PARA VOCÊ PROFESSOR (A):

Quantas vezes ficamos ansiosos por aquilo que está por vir, preocupados com as dificuldades do momento e aborrecidos por nos sentirmos limitados em vencer uma situação persistente.

A palavra do Senhor em Mateus 6 nos ensina que o caminho da vitória é buscar o reino de Deus em primeiro lugar, e tudo o mais nos será acrescentado. Portanto, a ansiedade é inútil, não agrega! Ela apenas nos fragiliza e nos impede de ver que na nossa fraqueza somos fortes, porque chega o momento de vencermos na força do Senhor.

Nessa aula vamos ensinar as crianças que em Deus temos tudo o que precisamos. Ele nos supre sempre e é bom demais depender de Deus.

Cabe a nós nos alimentarmos daquilo que vem do alto, da palavra do Senhor, das promessas, da esperança em Jesus. O nosso alimento espiritual nos faz ser mais fortes e nos leva ao próximo passo da nossa transformação.

Pense nisso!

LEIA E MEDITE:

Mateus 6:25-34 ; João 6:35; Mateus 4:4

OBJETIVOS:

Ensinar a criança sobre o alimento espiritual.

Mostrar que quando buscamos a Deus em primeiro lugar, em tudo somos supridos.


SITUAÇÃO DA CRIANÇA:

Muitas crianças tem vivenciado dificuldades financeiras. A pandemia gerou muito desemprego, queda de renda familiar, o que ocasionou um impacto no orçamento das famílias.

Nessa aula vamos orar por essas crianças e clamar para que haja suprimento nas casas e que não falte nada.

SUGESTÃO PARA DESENVOLVIMENTO DA AULA:


METAMORFOSE



DINÂMICA AULAS

Imprima um painel da metamorfose e deixe fixado em sua sala durante todo o mês. Você precisará dele para ensinar cada etapa da transformação que a borboleta vivencia.

SUGESTÃO AULA 2



Para essa aula, prepare um cartaz dinâmico, onde a lagartinha poderá se movimentar sobre a folha.

Você vai precisar de cartolina, papel color set, papel cartão ou sulfite colorida e um palito de churrasco.

Utilize esse cartaz para explicar a etapa da LARVA.

MINISTRANDO:

Crianças, nosso mês de transformação está demais!!!

Vocês sabiam que Bíblia conta a história de muitas pessoas que foram transformadas? Quem se lembram de alguma? E quem consegue nos contar sobre a transformação que o apóstolo Paulo viveu?

Vamos nos lembrar que a transformação tem várias etapas, e que para vivermos ela, precisamos ter atitudes também.

Na última aula aprendemos que para sermos transformados precisamos saber que **fomos escolhidos por Deus para viver um plano perfeito.**

E nessa aula vamos aprender que Deus tem um alimento muito especial para nós, que vai nos deixar mais fortes. Mas antes de eu contar para vocês qual alimento é esse, vamos nos lembrar da METAMORFOSE.

Vocês se lembram que a Borboleta mãe coloca o seu ovo na folha? Então, esse ovo cresceu e nessa aula virou uma lagartinha!!! Essa é a segunda etapa da transformação, a etapa da LARVA.

E essa lagartinha que está na folha é muuuuito comilona. Ela vai comendo, comendo, comendo toda essa folhinha para ficar muito forte. Ela precisa dessa força toda para continuar sendo transformada.

E nós hoje somos como essa lagartinha comilona. Precisamos nos alimentar muito bem para viver a transformação! Mas que alimento é esse que precisamos comer? Será chocolate? Frutas? Arroz com feijão? Batata? Ou Carne?

Ai ai ai...não é nada disso! O alimento que precisamos é ESPIRITUAL! Só Deus pode nos dar esse alimento. E nos alimentamos crendo nas promessas de Deus, orando, lendo a Bíblia, buscando a presença de Deus, tendo esperança e confiança no Senhor. Quando servimos a Deus e buscamos em primeiro lugar as coisas que vem Dele, ah, tudo o que precisamos o Senhor nos dá.

Deus pode nos dar tudo o que precisamos!

Mesmo nos dias de dificuldade, Deus tem suprimento para nós. Ele cuida da gente.

Como a lagartinha... depois que ela comeu a folhinha dela inteira, sempre vai ter outra folha para ela continuar se alimentando.

Então crianças, não fiquem ansiosas ou preocupadas... Lembrem-se de buscar em primeiro lugar a Deus, e se encher desse alimento que vem Dele. E tudo o mais que você precisa vai acontecer.

Nossa, depois de ouvir essa palavra eu já estou me sentindo muito alimentada e forte!

E vocês??? Vamos agora orar e agradecer por termos esse alimento especial que nos transforma e nos faz mais fortes.

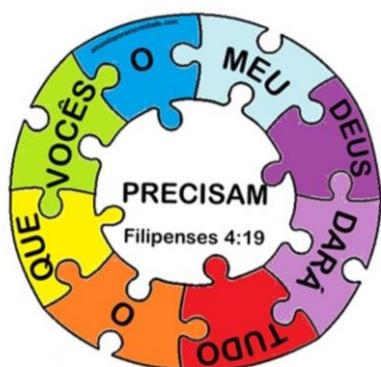
LOUVOR:

“Eu vou crescer” – 3 Palavrinhas
“Buscai primeiro” – Louvores da Garotada
“Dependo de Ti” – Renascer Praise

ORAÇÃO:

“Senhor, eu te agradeço por esse alimento espiritual que é a sua palavra. Eu quero me alimentar daquilo que vem do Senhor e eu desejo te buscar em primeiro lugar, porque eu sei que todo o suprimento que eu preciso vem do Senhor. Em nome de Jesus. Amém”

VERSÍCULO:



**adaptado*

VERIFICAÇÃO DO ENSINO:


- Do que a lagarta se alimenta?
- Qual é o alimento espiritual que devo buscar ter?
- Quando estou passando por uma dificuldade, o que devo fazer?

VAMOS ENTREGAR NOSSA OFERTA:

Lá no livro de Mateus no capítulo 6 a Bíblia nos ensina a buscar o reino de Deus em primeiro lugar, e tudo nos será acrescentado.

Jesus conta nesse capítulo que Deus veste os lírios do campo com folhas e pétalas muito lindas e que nem Salomao que foi muito rico teve uma roupa tão linda como essa que Deus deu para os lírios. E Jesus disse que se Deus cuida dos lírios, Ele cuida mais ainda de nós, que somos filhos Dele.

Deus te ama muito, cuida de você e não vai deixar faltar nada. Vamos confiar em Deus e sermos fiéis a Ele sempre. Não deixe de ofertar preocupado em guardar dinheiro para comprar algo. Continue sendo fiel a Deus, confia Nele e em tudo Ele vai te suprir.



ATIVIDADE

Vamos fazer uma lagarta utilizando bexiga, tinta guache, papel sulfite ou cartolina.
As crianças farão uma pintura da lagarta com tinta e bexiga, conforme ilustrações a seguir.



LEMBRANCINHA:

Escolha uma das sugestões abaixo para entregar as crianças no final da aula:

